



Video deluxe 17 Plus^{HD}



* Il software video
più venduto



La nuova dimensione dell'elaborazione video
Grafica 3D • Elaborazione AVCHD • Dolby®Digital 5.1

Esclusiva mondiale!

MAGIX Video deluxe 17 Plus è il primo programma al mondo di montaggio video in 3D. Elabora come sempre i tuoi video in 2D, crea fantastici film in 3D per stupire i tuoi spettatori e non perdere la quarta dimensione dell'elaborazione video: la velocità! Il MAGIX Video deluxe più veloce di tutti i tempi - risultati eccellenti in un batter d'occhio.

Oltre 50 novità:

- Migliori prestazioni per l'elaborazione video
- Ridotti tempi di caricamento di progetti video
- Nuova interfaccia utente dal design moderno
- Possibilità di caricare direttamente su Facebook®
- Importazione guidata di AVCHD con funzione di anteprima
- Assistente all'esportazione rielaborato con funzione di selezione migliorata
- Zoom di monitor e Tracker al di fuori dell'area dell'immagine
- Maschere effetti: applicazione di effetti video su aree selezionate
- Utilizzo della memoria ottimizzato per sistemi a 64 bit
- e molto altro ancora...

NUOVO! Stereo 3D

- Funzioni di importazione complete per vari modelli di fotocamere 3D
- Elaborazione di immagini 3D personali, per es. con due fotocamere
- Veri titoli e transizioni 3D per i tuoi progetti in 3D
- Anteprima e riproduzione su tutti i dispositivi standard di visualizzazione 3D
- Output in tutti i formati (DVD, Blu-rayDisc™, file, YouTube® etc.)
- Occhiali 3D inclusi (rosso/blu)

BONUS! 3D su qualsiasi televisore o monitor

Con gli occhiali 3D di MAGIX in dotazione (non disponibili nella Download Version) potrai guardare i video in 3D anche in normali televisori o monitor senza necessità di altre componenti hardware! Non devi per forza acquistare un televisore 3D per vivere l'esperienza della visione tridimensionale.






La nuova dimensione dell'elaborazione video.

MAGIX Video deluxe 17 Plus come primo programma di montaggio video nel settore dei consumi, mette insieme l'elaborazione video professionale in 2D con un workflow completo in 3D per le tue registrazioni.

NUOVO! Fino al 90% più veloce

Montare video in modo ancora più semplice: i nostri esperti hanno lavorato a pieno ritmo per realizzare una versione ancora più veloce e dalle prestazioni migliori e con successo. MAGIX Video deluxe 17 è di gran lunga il migliore Video deluxe mai realizzato.

Scopri la performance migliorata ad esempio nell'anteprima degli effetti in tempo reale e nell'esportazione AVCHD più veloce. I tempi di elaborazione sono stati ridotti fino al 90% rispetto alle precedenti versioni.



NUOVO! Ridotti tempi di caricamento dei progetti video

Più tempo per il montaggio video: abbiamo accorciato sensibilmente i tempi di caricamento per poter elaborare in modo più veloce anche progetti video di grandi dimensioni. E in più: questa ottimizzazione non è applicabile solo a nuovi sistemi ma anche su PC più vecchi - se soddisfano i requisiti minimi di sistema (vedi Requisiti di sistema).



Calcolo della performance del PC

Per poter avere sempre le preimpostazioni ottimali in fase di elaborazione di materiale AVCHD, MAGIX Video deluxe 17 Plus regola in automatico le impostazioni migliori per il tuo PC.



Letture video da ogni fonte

MAGIX Video deluxe 17 Plus supporta tutte le comuni fonti video: videocamere digitali e analogiche, TV-card (DVB-T/S e analogico), webcam, macchine fotografiche digitali, file di DVD-Recorder, filmati Internet ecc.

Riconoscimento scene automatico

La funzione intelligente di analisi Timecode consente di individuare le scene delle registrazioni in maniera completamente automatica: per una navigazione ottimale in tutti i tuoi progetti video. Ideale per la creazione di menu DVD con navigazione nelle scene. Naturalmente potrai adattare la selezione delle scene alle tue esigenze individuali.



Completo supporto HD

MAGIX Video deluxe 17 Plus supporta il completo flusso di lavoro per materiale video ad alta definizione, per esempio da videocamere HDV: lettura diretta delle registrazioni e senza conversione, elaborazione pratica e masterizzazione diretta su disco. Se lo desideri potrai anche aggiungere menu animati per DVD e dischi Blu-ray.



Elaborazione nativa AVCHD

Possiedi una videocamera AVCHD e desideri riprodurre ed elaborare le tue riprese senza calcoli complicati? MAGIX Video deluxe 17 Plus è la soluzione giusta per te: importazione di materiale AVCHD in un click, perfetta ottimizzazione e sonorizzazione, con masterizzazione di menu animati su dischi Blu-ray™ e presentazione in TV!



Completo supporto per le registrazioni in 50p

Per riprese ancora più nitide: con MAGIX Video deluxe 17 Plus puoi usare la tecnologia 50p delle più moderne videocamere e dei nuovi modelli di televisori. Rispetto ai formati usati finora la nuova tecnologia offre immagini due volte più nitide: dettagli migliori e movimenti più fluidi per godersi i propri video con la massima qualità possibile.

NUOVO! Importazione guidata di AVCHD con funzione di anteprima

Le strutture di directory criptiche appartengono al passato. Ma è stato così semplice importare materiale AVCHD e ogni altro tipo video basato su file da tutte le fonti (scheda di memoria, digicam, disco fisso etc.). Il nuovo assistente per l'importazione semplifica la selezione delle scene desiderate grazie ad un pratico monitor di anteprima ed una panoramica file chiara (inclusa immagine di anteprima per ogni scena). Scegli il clip che desideri e importalo direttamente nella Timeline.





NUOVO! AVCHD-SmartRendering

Intelligente: nel rendering di video AVCHD ora vengono ricalcolate solo le aree che hai elaborato. Tutte le altre vengono applicate direttamente, senza eseguire calcoli che ruberebbero del tempo. In questo modo il rendering viene accelerato.

NUOVO! Utilizzo della memoria ottimizzato per sistemi a 64 bit

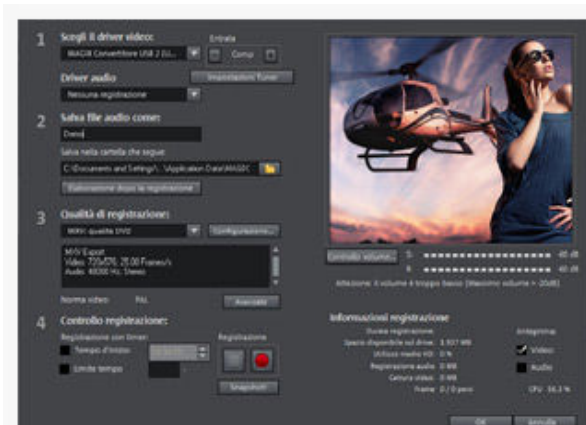
Maggiori prestazioni: l'utilizzo della memoria per sistemi da 64 bit è stato migliorato in molti dettagli. Il risultato ottenuto è maggiore spazio di memoria a disposizione per Video deluxe 17 Plus.

Lo spazio di memoria ingrandito per poter salvare foto e grafiche nella memoria di transizione (il cosiddetto "Bitmap Caching") garantisce tra l'altro un riproduzione più agevole.




NUOVO! Nuovo interfaccia utente dal design moderno

Ha un aspetto migliore: numerose finestre di dialogo sono state rielaborate e modernizzate. Oltre all'ottimizzazione delle funzioni, ci siamo occupati in particolare di un design al passo con i tempi.



NUOVO! Oltre 20 nuovi oggetti immagine

Con gli elementi di decorazione animati potrai dare un tocco speciale ai tuoi filmati in un batter d'occhio. Effetti realistici di luce, nebbia, neve e pioggia per creare video davvero sorprendenti, animazioni divertenti ad esempio con aeroplanini di carta, note musicali e torte di compleanno, tanti tipi di frecce per video informativi professionali e numerosi altri modelli da applicare direttamente ai video per dare un tocco finale ai tuoi film.



Funzione di zoom per un controllo effetto ancora più preciso

L'elaborazione di singoli oggetti sull'asse del tempo non è mai stata così semplice: seleziona uno o più oggetti che desideri modificare, per esempio volume o trasparenza. Con un click potrai eseguire lo zoom degli oggetti selezionati sull'intera grandezza dell'asse del tempo. In questo modo, potrai regolare tutti gli effetti in maniera estremamente precisa e dettagliata. Questa funzione è particolarmente pratica per l'elaborazione delle curve di effetto degli effetti speciali selezionati.



NUOVO! Zoom di monitor e Tracker al di fuori dell'area dell'immagine

Se prima era difficile comandare elementi come titoli o effetti "immagine nell'immagine" al di fuori della area dell'immagine, ora grazie alla nuova funzione di zoom per il Videomonitor e i tracker, questa operazione è diventata un gioco da ragazzi. Riduci l'immagine del Videomonitor, inserisci i keyframe e anima gli elementi come desideri.

NUOVO! Modalità mouse intelligente

Nel caso di progetti di grandi dimensioni, fino ad ora non era semplice inserire delle scene o riempire dei vuoti a montaggio avvenuto. Ora grazie alla nuova modalità mouse hai la possibilità di spostare l'intero progetto in un oggetto video con un clic. Su una o su tutte le tracce.




NUOVO! Maschere effetti: applicazione di effetti video su aree selezionate

Se prima era possibile applicare effetti solo sull'intera area dell'immagine, ora con MAGIX Video deluxe 17 Plus è possibile selezionare delle aree a piacere su cui applicare un effetto. In questo modo puoi realizzare in modo semplicissimo sfocature selettive, colori artistici o deformazioni.



Creazione di zone colorate/immagini test

Crea con un click sfondi colorati per i tuoi video. Ideale per creare titoli. Inoltre, avrai a disposizione una vasta gamma di immagini, adatti a molti formati TV. In questo modo, l'immagine dei tuoi film avrà una qualità di riproduzione perfetta, ad esempio in caso di riproduzione o di trasmissione su un'emittente televisiva.

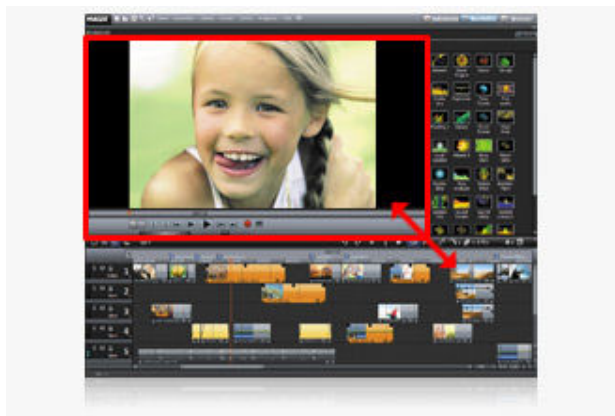


Fino a 99 tracce

Con un totale di 99 tracce, il programma offre spazio per un arrangiamento pratico e veloce dei progetti più complessi! Con pochi clic inserisci transizioni, effetti, titoli e musica.

Animazione dei tragitti di viaggio

La nuova animazione dei tragitti di viaggio di MAGIX grazie al collegamento online mette a disposizione mappe sempre aggiornate. Seleziona per la tua animazione il mezzo di trasporto desiderato, per esempio un'auto, imposta le tappe del viaggio e scegli la tipologia della rappresentazione del tragitto nelle impostazioni. Potrai così mostrare a tutti in pochi clic le tappe del tuo viaggio, come in televisione. Per documentazioni di viaggio professionali (collegamento Internet necessario).



Interfaccia utente personalizzabile

Crea da solo un'interfaccia utente personale: con MAGIX Video deluxe 17 Plus potrai spostare gli elementi dell'interfaccia utente, aumentarne o diminuirne la dimensione oppure semplicemente eliminarli. Ideale ad esempio per ingrandire finestre per ottenere una visualizzazione panoramica degli elementi. Provalo, ne resterai entusiasta!



MultiCam-Editing (per due videocamere)

Ti è già capitato? Desideri filmare un avvenimento importante con più videocamere, ma non sai come montare le riprese in un unico film? MAGIX Video deluxe 17 Plus ha la soluzione: le riprese dello stesso evento eseguite da due videocamere diverse (p.es. concerti, recite ecc.), possono essere sincronizzate alla perfezione e montate in un unico sorprendente filmato con diverse prospettive. E il tutto è semplice e divertente: ti sentirai come un vero e proprio regista TV e in Video deluxe eseguirai la regia delle immagini in tempo reale.



Screencapturing (Registrazione Screen)

Hai visto un film o un video in Internet che vorresti registrare? Desideri registrare le istruzioni di un programma in formato video o creare un video tutorial? Con MAGIX Video deluxe 17 Plus e la funzione integrata di Screen capturing non sarà un problema. Basterà definire una porzione dello schermo come cornice per il montaggio e dare il via alla registrazione - fatto!

Gestione degli effetti centralizzata

Tutto sotto controllo: la pratica console Media Pool racchiude tutti gli effetti. Basta scegliere una categoria e verranno visualizzate tutte le possibilità.

In questo modo potrai trovare in un batter d'occhio gli effetti che stai cercando e senza dover aprire altre finestre.



Oltre 1000 tra effetti, transizioni e modelli

Oltre ad una vasta gamma di effetti video professionali, MAGIX Video deluxe 17 Plus offre un'enorme selezione di elementi decorativi, intro e finali tematici, oltre 100 transizioni, numerosi effetti audio, suoni per la sonorizzazione, musica di sottofondo e molto altro. Sono inoltre disponibili effetti di greenscreen (Chroma Key) ed altri moderni effetti di immagine nell'immagine. Potrai così trasformare le tue riprese in un sorprendente film proprio come al cinema.

Title Editor con anteprima diretta

Da ora potrai immettere titoli e testi direttamente nella finestra di anteprima e spostarli con un click. Immetti singole lettere, parole o righe di testo di un colore, font o dimensione. Questa nuova funzione ti permetterà anche di applicare una perfetta definizione dei contorni del testo e di qualità brillante. Creare titoli sorprendenti non è mai stato così facile.



Impostazioni predefinite 3D per titoli tridimensionali

Semplicemente impressionante: completa i tuo video con titoli e testi 3D. Oltre 100 modelli personalizzabili con i più disparati tipi di caratteri, stili ed animazioni. Ruota, ribalta o illumina le lettere! Troverai così il carattere giusto per ogni tema. Grazie allo sfondo trasparente potrai posizionare perfettamente i testi sul tuo video.

Correzione colore primaria

Naturalmente potrai anche modificare le impostazioni del colore per l'intera immagine video: se un colore nel tuo video non è abbastanza pronunciato o lo è troppo con la pratica ruota dei colori potrai correggere errori di questo genere in un batter d'occhio. Con il mouse puoi spostare semplicemente l'area di selezione verso l'area di colore desiderata regolando così il colore nel tuo video. Naturalmente questo strumento è ideale anche per arricchire il tuo filmato con effetti di distorsione artificiali con l'ausilio del colore selezionato.



Correzione colore secondaria

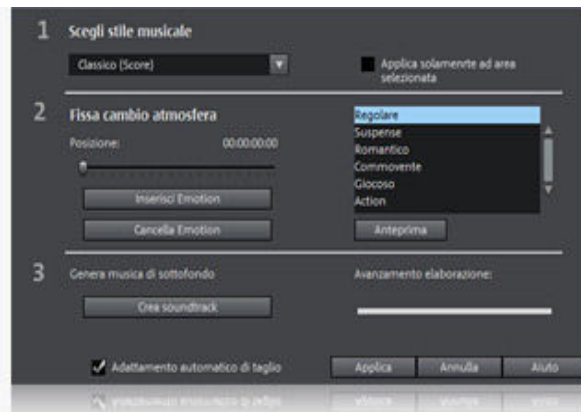
Una funzione assolutamente unica in prodotti di questa fascia di prezzo e che non farà passare il tuo film inosservato: con la nuova funzione di correzione secondaria del colore, la tecnologia professionale di MAGIX rende per la prima volta questa funzione alla portata di tutti. Non modifica l'intera immagine, ma solo i colori. Rendi il cielo di un blu intenso e brillante o aggiungi un tocco di mistero colorandolo di rosso.

Fai passare una macchina colorata in un paesaggio in bianco e nero, o fai rimbalzare una palla in un prato blu. Grazie alla funzione di correzione secondaria del colore con MAGIX Video deluxe 17 Plus, potrai dare ai tuoi filmati un tocco artistico. La tua creatività non avrà più limiti!



Sonorizzazione automatica

MAGIX Soundtrack Maker crea una musica di sottofondo con precisione, secondo le tue esigenze. Dovrai semplicemente decidere l'emozione che vuoi ricreare (azione, tensione, divertimento...), e il programma crea una colonna sonora perfetta, prelevandola da un immenso archivio di suoni, il tutto in maniera completamente automatica. Il risultato ti sorprenderà!




Visualizzazione del volume durante l'importazione dei file audio

Nell'importazione di file audio avrai sempre sott'occhio il volume grazie alla nuova funzione di visualizzazione del volume. In questo modo potrai livellare facilmente canzoni o suoni dal volume troppo alto.

Esportazione MP3

Ti piace la musica dei film? Con MAGIX Video deluxe 17 Plus potrai esportare direttamente le tracce audio di film e video in formato MP3: videoclip, intere colonne sonore e molto altro! Ideale per l'importazione su lettori MP3 e cellulari o per i tuoi progetti video. In questo modo i filmati delle tue vacanze diventeranno un vero e proprio film di azione, un thriller o addirittura un film di avventura e fantascienza. Come vuoi tu!





Sonorizzazione avanzata

Con MAGIX Video deluxe 17 Plus e con la straordinaria funzione Audiomixer in tempo reale, potrai arricchire il tuo materiale video in modo perfetto proprio come in uno studio professionale. Con l'interfaccia plug-in VST® puoi inserire tanti effetti esterni diversi.

Troverai inoltre tanti strumenti e assistenti con i quali sarà semplicissimo arrangiare ed elaborare le tracce audio: il riconoscimento automatico delle battute, l'adattamento al ritmo e il nuovo Music Editor 3.0 per un suono perfetto.

Dolby®Digital 5.1 (Surround Sound)

Con il Dolby®Digital 5.1 Creator integrato porterai i tuoi video in una nuova dimensione sonora. Proprio come un professionista, potrai assegnare effetti sonori a determinati altoparlanti da te selezionati nella stanza, oppure far passare dei suoni da una cassa ad un'altra in modo che attraversino tutto l'ambiente. Proprio come al cinema! Con Dolby®Digital 5.1 l'ascolto diventa divertente come la visione di un film!



Restauro del suono

Senti spesso dei rumori nelle tue registrazioni sulla camcorder? Non deve succedere! Sarà naturalmente possibile anche eliminare manualmente questi disturbi.

Il nuovo Music Editor 3.0 serve proprio a questo! Potrai eliminare anche facilmente scricchiolii o altri rumori di disturbo, correggere le variazioni di volume e molto altro. Il nuovo Music Editor 3.0 serve proprio a questo! Potrai eliminare anche facilmente scricchiolii o altri rumori di disturbo, correggere le variazioni di volume e molto altro.



Creazione di menu ampliata

Con MAGIX Video deluxe 17 Plus potrai creare menu animati professionali per DVD e dischi Blu-ray™. L'interfaccia utente è stata migliorata rendendola più chiara e rielaborata in base alle diverse esigenze dei nostri clienti. E non solo: tante nuove funzioni consentono per la prima volta di creare nei minimi dettagli un menu completo personalizzato.

Tutte le nuove funzioni in breve:

- Creazione ed aggiunta di ulteriori pagine di menu
- Aggiunta di pulsanti personalizzati
- Aggiunta di testi ed oggetti grafici personali nelle pagine di menu
- Griglia regolabile per un posizionamento esatto di pulsanti ed oggetti
- Possibilità di selezione e modifica di più elementi di menu contemporaneamente
- Salvataggio dati: creazione di un back-up completo del progetto su disco
- Dischi AVCHD con menu in movimento e Dolby® Digital 5.1

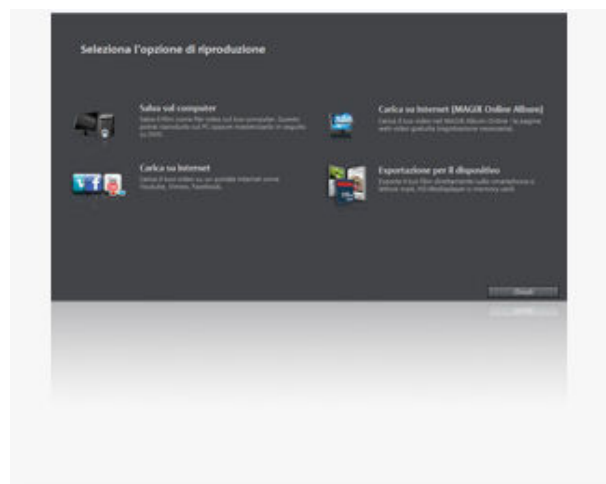


Dischi AVCHD con menu

Con MAGIX Video deluxe 17 Plus è ora possibile masterizzare video AVCHD con menu animati su DVD economici o su dischi Blu-ray™ più grandi. Ideale per la riproduzione di video ad alta risoluzione direttamente sullo schermo di casa tua - riproduzione possibile con molti tipi di lettori Blu-ray™.

NUOVO! Assistente all'esportazione con funzione di selezione migliorato

Più veloce: il nuovo assistente per l'esportazione ti mostra in sintesi le possibilità di output più popolari. Scegli il formato che desideri e segui le istruzioni o, se necessario, esegui altre impostazioni.





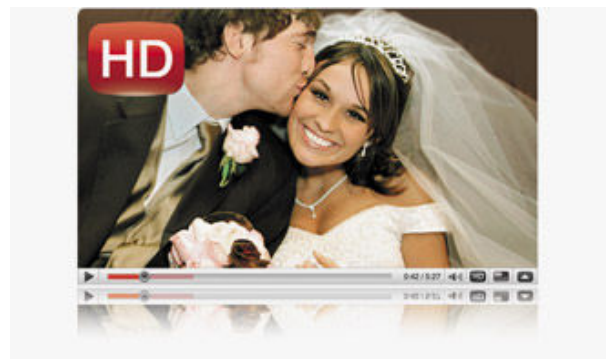
Guarda i tuoi film anche in giro

Trasferisci i film direttamente su MAGIX Video deluxe 17 Plus al tuo lettore video portatile, al tuo cellulare e ad altri dispositivi mobili. Avrai a disposizione una vasta gamma di preimpostazioni per i tuoi dispositivi e altri apparecchi come iPhone e iPod touch. Basterà selezionare il modello e al resto penserà MAGIX Video deluxe 17 Plus.

Grazie alla pratica elaborazione multipla potrai convertire e trasferire tanti tuoi video preferiti nel formato desiderato. Avrai così i tuoi video preferiti sempre con te. In vacanza, in ufficio o in giro.

Caricare su YouTube® in qualità Full HD(1080p)

Migliora la qualità video: presenta su YouTube i tuoi video in risoluzione HD (1080p). Carica i tuoi video ad alta risoluzione direttamente dal programma sul più famoso portale video e condividi le tue creazioni con tutto il mondo in qualità perfetta.



NUOVO! Possibilità di caricare direttamente su Facebook®

In tutto il mondo sono più di 500 milioni gli utenti registrati su Facebook®. Anche tu?

Ora puoi caricare i tuoi video dal programma direttamente su Facebook® e mostrarli ai tuoi amici in tutto il mondo. In questo modo non sei costretto a passare per altri portali e il tuo film sarà subito online.



Caricamento video su Vimeo®

Il portale Vimeo® si distingue dagli altri portali soprattutto per la qualità dei filmati, per la complessa elaborazione dei video e per l'eleganza artistica. Per questo Vimeo® supporta persino video in Full HD e 1080p. Con MAGIX Video deluxe 17 Plus potrai caricare i tuoi capolavori su Vimeo® direttamente dal programma.



Weltpremiere! Voller Stereo3D-Workflow

Con MAGIX Video deluxe 17 Plus presentiamo il primo programma di montaggio video al mondo in 3D con Workflow Stereo3D completo. Le riprese stereoscopiche possono essere importate direttamente dalle videocamere 3D ed elaborate in MAGIX Video deluxe 17 Plus.

Pratico: l'elaborazione video viene eseguita normalmente come per il materiale video 2D. Per poter verificare in ogni momento il risultato, potrai impostare in un click il monitor di anteprima in modalità 3D.

MAGIX Video deluxe supporta tutte le videocamere 3D presenti sul mercato, per esempio: Fujifilm FinePix REAL 3D W1 o W3, Aiptek i2 etc.


Il nostro consiglio: Video deluxe è stato sviluppato per le nuovissime videocamere 3D Panasonic HDC-SDT750. Per un effetto 3D come al cinema.



Elaborazione di immagini 3D personali, per es. con due videocamere

Non possiedi ancora una videocamera 3D? Non c'è problema! Ti è possibile costruire un sistema di registrazione 3D di qualità posizionando due videocamere o due camere digitali parallelamente e potrai ottenere effetti 3D notevoli.

Il clou: Video deluxe 17 Plus possiede una funzione di allineamento automatico delle due tracce video registrate. In questo modo si ottiene un'eccellente impostazione di base e un fantastico effetto 3D.



Veri titoli e transizioni 3D per i tuoi progetti in 3D

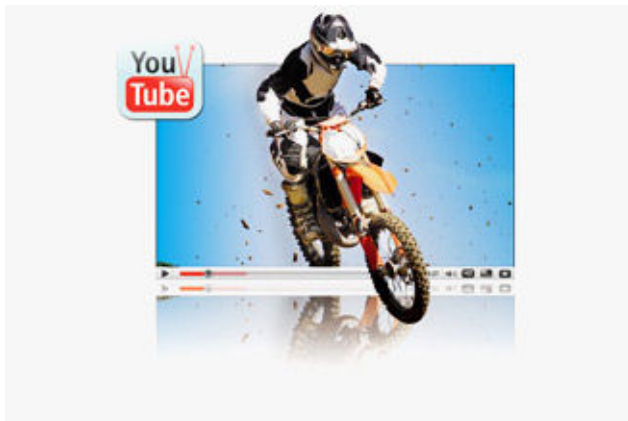
Un highlight in ogni video in 3D: MAGIX Video deluxe 17 Plus offre in esclusiva per la grafica 3D una serie di vere transizioni e titoli in 3D. I titoli in 3D possono essere posizionati in profondità - in modo da inserirli al meglio nel progetto ed ottenere il miglior effetto di profondità. In questo modo è possibile trasformare in fantastici show in Stereo 3D anche video o foto in 2D.

Anteprima e riproduzione su tutti i dispositivi standard di visualizzazione 3D

Sempre sicuro: televisori 3D, proiettori, lettori Blu-ray o occhiali Shutter PC/TV – MAGIX Video deluxe 17 Plus supporta tutti i dispositivi di visualizzazione per la riproduzione di 3D.

In questo modo potrai sempre guardare i tuoi video in 3D, indipendentemente dall'hardware, ed in futuro eseguire tranquillamente degli aggiornamenti.





Output in tutti i formati (DVD, Blu-ray Disc™, file, YouTube® etc.)

Possibilità di output universale: grazie a MAGIX Video deluxe 17 Plus non ci sono più limitazioni. Esporta i tuoi video in 3D come file per vederli sul PC, su DVD o Blu-ray Disc™, in TV in internet su YouTube®. Per vedere i video in 3D grazie gli occhiali inclusi con il programma, seleziona la modalità di uscita "anaglifa".

Aiuto rapido online Magix.info – Multimedia Community

Il collegamento diretto alla community "magix.info" ti permette di trovare in modo semplice e veloce le soluzioni ai tuoi problemi. Basta scrivere la domanda ed inviarla direttamente dal programma. Vuoi per esempio sapere qual'è il formato migliore per il tuo video?

Su magix.info ottieni subito una risposta chiara, semplice e diretta da altri utenti. Ovviamente è possibile anche caricare le tue creazioni direttamente su magix.info per poi discuterne con gli altri membri.

E non è tutto! Se desideri scoprire quali nuove applicazioni ci sono per il tuo software video oppure suggerire tu stesso tanti trucchi interessanti visita i nostri gruppi di discussione.



Compatibile con Windows® 7

Il funzionamento di MAGIX Video deluxe 17 Plus è stato testato per Windows® 7.

Vantaggi: se passi al nuovo sistema operativo di Windows® 7 il programma continua a funzionare senza problemi.

Per Microsoft® Windows® XP™ | Vista™ | 7™.
Per sistemi da 32 e 64 bit



Requisiti di sistema

Per Microsoft® Windows® XP| Vista® | 7

- Intel® Core™ Duo con 1,83 GHz, AMD® Dual Core con 2,0 GHz
- RAM 1 GB
- 1 GB di spazio libero su disco rigido per l'installazione del programma
- Scheda audio multicanale consigliata per l'elaborazione del suono surround

Requisiti minimi per l'elaborazione di AVCHD/HD

- Processore Quad Intel® Core™ 2 con 2,83 GHz (consigliato Intel® Core™ i7)
- RAM 4 GB
- Scheda video compatibile con DirectX® 9.0c, minimo 512 MB di memoria grafica e pixel shader 2.0 ATI X300 e superiore, NVIDIA GeForce 6600 e superiore
- Masterizzatore Blu-ray per la creazione di Blu-ray Disc™

Requisiti di sistema per la riproduzione in 3D

- Per una visualizzazione in 3D anaglifa sono necessari degli occhiali rosso/blu (inclusi nel pacchetto)
- Per la visualizzazione con degli occhiali polifilter è necessario un monitor adatto.
- Per la visualizzazione shutter è necessario un monitor o un proiettore da 120 Hz , degli occhiali shutter e una scheda video compatibile.

Dispositivi supportati

- Interfaccia IEEE1394/FireWire/DV/i.Link per l'utilizzazione di camcorder DV/HDV
- Camcorder USB (DVD/disco fisso/memory card) e webcam
- Schede video, TV o grafiche con ingresso VfW o DirectShow®
- Schede TV Tuner, DirectX®9 compatibile WDM e DVB T/S Tuner compatibile BDA
- Masterizzatore Blu-ray™, DVD-R/RW, DVD+R/RW, DVD-RAM o CD-R/RW

Formati importazione supportati

Video: AVI, DV-AVI, MPEG-1, MPEG-2, MPEG-4, MTS, M2TS, MXV, MJPEG, QuickTime™, WMV(HD), MKV

Audio: WAV, MP3, OGG, WMA, MIDI, Dolby®Digital Stereo, Dolby®Digital 5.1

Immagini: JPEG, BMP, GIF, TIF, TGA (supporto scanner per camere digitali [TWIN])

Formati di esportazione supportati

Video: AVI, DV-AVI, MJPEG, MPEG-1, MPEG-2, MPEG-4, QuickTime™, WMV(HD)

Audio: WAV, MP3, Dolby®Digital Stereo, Dolby®Digital 5.1

Immagini: JPEG, BMP

Estensioni file supportate (Importazione): .avi, .dat, .evo, .m2v, .m1v, .h264, .mpv, .mpg, .mpeg, .mpg2, .mps, .mp2, .mpe, .m2s, .vdr, .vob, .mod, .vro, .ts, .trp, .tp, .m2t, .mpt, .mmv, .m2ts, .mts, .tod, .mov, .mp4, .dvr-ms, .asf, .pva, .mp4, .mpeg4, .mpeg-4, .m4v, .3gp, .3g2

MPEG-4, MPEG-2 e Dolby®Digital necessitano di un'attivazione gratuita

L'esportazione di MP3 richiede l'installazione di Windows Media Player versione 10 o superiore.

Nota! Tutti i film, la musica, le immagini e i testi sono coperti da diritti d'autore e di riproduzione, che spettano a terzi. L'uso di questo programma non permette lo sfruttamento di diritti d'autore altrui oltre i limiti di legge. L'utente è l'unico responsabile per il rispetto delle norme giuridiche.

* **Software video più acquistato** si riferisce alla quantità di prodotti software venduti al dettaglio secondo i rilevamenti mensili di GfK Weekly TrendSetter Deutschland; GfK Charts Olanda, Belgio, Francia, Spagna; Chart Track UK; NPD Data Charts PC/CD-ROM non-games US. Agosto 2007-Agosto 2010.

Copyright © MAGIX AG, 2001-2010. All rights reserved. MAGIX è un marchio registrato di MAGIX AG.

Creato su licenza di Dolby Laboratories. Dolby e il simbolo a doppia D sono marchi registrati di Dolby Laboratories. © 1992-2010 Dolby Laboratories. All rights reserved.

Altri nomi di prodotti citati sono marchi di fabbrica delle rispettive aziende produttrici. This product uses MAGIX patented technology (USP 6,518,492) and MAGIX patent pending technology.
www.magix.it