


Produktinformation

Mer information på www.magix.com





Xara Photo & Graphic Designer 7

Mer information på www.magix.com

Framtidens designlösning är redan här

Världens effektivaste, modernaste och mest prisvärda designprogram!

Den här universallösningen för **bildredigering**, **illustration** och **Desktop Publishing (DTP)** har ett intuitivt användargränssnitt och en rad innovativa verktyg för redigering i realtid. Prestanda i världsklass, oräkneliga användningsområden och ett flexibelt gränssnitt – bättre än så här blir det inte.

Spara tre gånger om: tid, pengar och möda

Redigera de mest vitt skilda projekt i ett och samma program och exporterar dem för olika ändamål: som bildfiler, PDF-filer för utskrift m.m.

Allt-i-ett: Det innebär att du bara behöver köpa och lära dig ett program, plus att arbetsflödet inte hela tiden avbryts av att du måste växla mellan olika program.

Visa programgränssnittet



NYHET! Magic Erase (smart fotoretuscher)


HÖJDUNKT! Det har aldrig varit enklare att retuschera foton realistiskt!

Det är bara att markera det objekt du vill ta bort och klicka på "Magic Erase" så ersätts det oönskade objektet automatiskt med bildpunkter från andra delar av fotot, med helt sömlöst resultat.

För att uppnå samma exakta resultat med de vanliga kloningsmetoderna i andra redigeringsprogram måste du lägga ner avsevärt mycket mer tid och kraft.*

Du kommer bli tappa hakan! Det här nya och kraftfulla automatiska kloningsverktyget passar perfekt för otaliga kreativa uppgifter.





Xara Photo & Graphic Designer 7

Mer information på www.magix.com

Användningsområden:

- "Magisk" raderingsfunktion för alla typer av **störande objekt**
- Förbättra **naturbilder** (t.ex. radera moln)
- Ta bort oönskade delar av **ögonblicksbilder** (t.ex. när du tar bilder från en bil i rörelse)
- Ta bort **oviktiga bildelement** som stjälar uppmärksamheten från motivet
- Ta bort **element som skymmer** det viktigaste i bilden (t.ex. framför turistattraktioner)
- Ta bort oönskade **skuggor** (t.ex. av personen som tog fotot)
- Ta bort moderna föremål från **antika miljöer**
- Slåta ut rynkor eller ta bort pigmentfläckar och födelsemärken på **porträttbilder**
- Ta bort sprickor, repor, rynkor eller fläckar på **skannade foton**
- "Reparera" byggnader eller objekt på bilder **virtuellt**

TIPS: Du kan också skapa **kreativa fotomontage** med kopieringsfunktionen genom att placera bildelement i olika positioner.

Visa exempel




Praktiskt:

- Du behöver oftast bara markera de områden som ska retuscheras **på ett ungefär**
- För att resultatet ska bli så realistiskt som möjligt fylls även **stora områden** med ett antal mindre grupper av bildpunkter
- Den nya bakgrunden infogas **sömlöst i omgivningen**, med mjuka övergångar
- Du kan upprepa processen för att få **alternativa resultat**

*Obs: Resultatet beror på sammansättningen av bildelementet (det går bara att hitta matchande bildpunkter om det finns några sådana i bilden).





Xara Photo & Graphic Designer 7

Mer information på www.magix.com

NYHET! Exportera animationer som videofiler

Skapa enkelt **animationer** och bädda in dem på **webbplatser** som Flash®-videor (.swf) eller animerade GIF-filer (.gif) – till exempel som interaktiva annonser, specialrubriker eller glada figurer.

Inklusive grafik, bilder, text, flytande övergångar mellan enskilda bildelement (automatisk "morfning") och interaktiva knappar och länkar.

NYHET! Exportera animationer och vanliga foton, text och grafiska detaljer som **videofiler** (.avi) – du kan till och med använda transparent bakgrund (alfakanal). Perfekt som kreativt komplement till program för **videoredigering** och **bildspel** (som t.ex. MAGIX Movie Edit Pro och MAGIX PhotoStory on CD & DVD): Skapa detaljerade **för-/eftertexter**, professionella **intoningar av titlar**, tematiska **kapitelavdelare**, unika **dekorativa element** m.m.



NYHET! RAW-stöd för moderna kameramodeller



Förutom alla vanliga bildformat stöder Foto & Grafik Designer import av över **130 nya råformat (RAW)** från moderna kameramodeller (sammanlagt över 400), däribland populära modeller som Canon EOS 600D, Nikon D 5100 och Olympus E-PL1.

Den förbättrade bildkvaliteten och detaljrikedomen gör att du får ännu bättre resultat när du redigerar och optimerar dina foton.

Visa lista över kameramodeller


NYHET! Designmallar inkl. ClipArt-foton

Välj mellan över **500** individuellt anpassningsbara **mallar** för fotoalbum, kalendrar, inbjudningar, broschyrer, gratulationskort, kuponger, flygblad, certifikat, visitkort, CD-omslag & etiketter, brevpapper, tavelramar, poesialbum, klippböcker från bröllop och mycket mer.

Eller så kan du illustrera dokument och designa dina egna logotyper med någon av de **över 2 500 medföljande vektorgrafikobjekten** (ClipArt). Du kan anpassa alla färger och egenskaper, och även välja ut enskilda element för vidare redigering.

NYHET! Över **100 ClipArt-foton** med transparent bakgrund från olika kategorier (natur, människor, teknik, mat & dryck osv.).





Xara Photo & Graphic Designer 7

Mer information på www.magix.com

NYHET! Magic Snap (snabbarrangering)

Nu går det ännu **lättare** och **snabbare** att justera positionen på objekt (foton, grafik, text) – **med 100 % precision!**

Dynamiska stödlinjer visas i hörnen av befintliga objekt och mitt på sidan (horisontellt, vertikalt, diagonalt) när du placerar ut föremål i arbetsytan. Du kan fästa objekt vid linjerna (precis som en magnet), vilket gör att du inte längre behöver använda manuella riktlinjer när du flyttar objekt.

Det går att justera **flera objekt samtidigt** i förhållande till varandra, till exempel om du vill ha samma avstånd mellan dem.




NYHET! Ännu snabbare arbetsflöde

Det finns en massa nya, tidsbesparande funktioner som du kan använda när du skapar och redigerar dina projekt:

- Det nya gallerisystemet går att veckla ut och placeras ut individuellt **med musen**. Det gör att du kan komma åt gallerier snabbare och det gör det enklare att hålla reda på arbetsytan.
- Tack vare den **hierarkiska ordningen** på mallarna kan du nu hitta matchande mönster och element ännu snabbare.
- I det överskådliga sidgalleriet visas **miniatyrbilder** och gör det lättare att växla mellan olika sidor i stora projekt.
- Du kan växla mellan en **helbildsvy av en enda sida** och den aktuella flersidiga vyn.
- Om du ändrar ett sidhuvud eller en sidfot i ett flersidigt dokument appliceras ändringarna automatiskt **på alla sidor i projektet**.
- Du kan **kopiera hela sidor**, med alla lager och egenskaper, och klistra in dem på en annan plats eller i ett annat projekt.
- Tack vare den **oberoende klipp & klistra-funktionen** kan du nu även överföra objekttegenskaper, som storlek och position, ersätta valda objekt eller kopiera dem till ett aktivt lager.
- På den förbättrade snabbmenyn (högerklick) kommer du **direkt** åt de mest använda funktionerna.
- **Förankrad grafik**: Objekt kan kopplas till textblock, så att de kan flyttas tillsammans.
- Du kan redigera grupperade, upprepande och förankrade **objekt som separata "miniprojekt"**.
- Med hjälp av **flikarna**, som sitter kant i kant, kommer du snabbt åt alla inladdade projekt.





Xara Photo & Graphic Designer 7

Mer information på www.magix.com

Stödda operativsystem

- Microsoft® Windows® 7 (32 och 64 bitar)
- Microsoft® Windows® Vista® (32 och 64 bitar)
- Microsoft® Windows® XP (32 bitar)

Minimikrav för systemet

Alla program från MAGIX är så resurssnåla att alla grundläggande funktioner fungerar stabilt och problemfritt, även på äldre eller långsamma datorer. De tekniska specifikationerna för din dator hittar du via Kontrollpanelen i Windows.


- **Processor:** minst 700 MHz
- **RAM:** 512 MB
- **Hårddiskutrymme:** 400 MB ledigt hårddiskutrymme för programinstallationen
- **Grafikkort:** Inbyggt grafikkort med en bildskärmsupplösning på minst 1024 x 600
- **Optisk enhet:** CD- eller DVD-spelare (endast för installation av den paketerade versionen)

Obs! Instruktionsvideorna, de inbyggda webbtjänsterna och uppdatering över Internet kräver en Internetuppkoppling.

Stödda enheter

- **Styrning av programmet:** Microsoft®-kompatibel mus eller digitalt ritbord/penna
- **Styrning med pekskärm:** Microsoft® Windows® 7-kompatibel pekskärm eller pekdator
- **USB-anslutning:** för överföring av data från digitalkameror och skannrar, och export till digitala bildramar och bärbara enheter





Xara Photo & Graphic Designer 7


Mer information på www.magix.com

Stödda filformat

Bitmap importformat

- Windows Bitmap (*.bmp)
- Halo CUT 256 färger (*.cut)
- Digital Imaging and Communications in Medicine (DICOM) bildformat (*.dcm)
- DCX (*.dcx)
- Fax (*.fax) - bildformat som tas emot av faxmaskiner eller skapas i ett faxprogram
- Graphics Interchange Format (*.gif)
- Microsoft Windows Icon 16 färger (*.ico)
- JPEG (*.jpg)
- JPEG2000 (*.jp2, *.j2c, *.j2k, *.jpx, *.jpf)
- MAGIX bitmap (*.mxb)
- UNIX monokrom (*.pbm)
- PhotoCD (*.pcd)
- PICT (*.pct)
- PCX Paintbrush (*.pcx)
- PDF Portable Document Format (*.pdf)
- UNIX gråskala (*.pgm)
- PNG (*.png)
- UNIX mångfärgad upp till 24 bitar (*.ppm)
- Photoshop (*.psd)
- Sun Raster (*.ras)
- Silicon Graphics Image (.sgi)
- TrueVision TARGA (*.tga)
- TIFF (*.tif) (RGB, RGBA + transparens på alphakanalen)
- Xara Photo & Grafik Designer 7 stöder: TIFF-filer för fax (svartvita bilder). Flersidiga fax importeras i Xara Photo & Graphic Designer 7 som flera sidor; Mac eller PC byte order TIFF-filer; TIFF-filer med lager och transparens (om de sparats från Photoshop används samma blandningslägen som för PSD-filer), JPEG i TIFF (transparens är inte tillgängligt).
- X Windows 2 färger (*.xbm)
- X Windows 256 färger (*.xpm)
- Wireless Bitmap Image (.wbmp). Svartvit bitmap (1-bit) för bärbara enheter.
- RAW kameraformat (*.raw) Lista över stödda kameramodeller





Xara Photo & Graphic Designer 7

Mer information på www.magix.com

EPS importformat

- Illustrator EPS (*.ai)
- Illustrator EPS (*.eps)
- CorelDraw 3 & 4 EPS (*.eps)
- Freehand 3.0 EPS (*.eps)
- Photoshop EPS (*.eps) (om du vill importera filer från Photoshop till Foto & Grafik Designer 7 bör du använda PSD-filer istället för EPS-filer för bästa resultat).


Andra importformat

- Xara Studio (*.art)
- Xara Webster-filer (*.web)
- Acorn Draw (*.aff)
- CorelDraw (3, 4 & 5) (*.cdr)
- CorelDraw Template (*.cdt)
- Corel CMX 5 & 6 (*.cmx)
- Acorn Draw (*.drw)
- Grafik på HTML-sidor (*.htm)
- Windows metafil 16 bitar (*.wmf)
- Utökad Windows metafil (*.emf / *.wmf)
- Text (*.rtf)
- Format som används internt av Xara (*.wix)

Importformat för paletter

- CorelDRAW Palette (*.cpl)
- CorelDRAW Palette (*.pal)
- Microsoft Palette (*.pal)
- PaintShop Pro Palette (*.pal)
- Adobe färgtabeller (*.act)
- Adobe Color Swatch standardfärgfält (*.aco)





Xara Photo & Graphic Designer 7

Mer information på www.magix.com

Exportformat

- Windows Bitmap (*.bmp)
- DCX (*.dcx)
- PCX-format (*.pcx) CompuServe GIF (*.gif)
- Animerade GIF-filer (*.gif)
- JPEG + JPEG2000 (*.jpg)
- PDF Portable Document Format (*.pdf)
- Photoshop (*.psd)
- UNIX monokrom (*.pbm)
- PhotoCD (*.PCD)
- PICT (*.pct)
- PNG (*.png)
- Sun Raster (*.ras)
- TrueVision TARGA (*.tga)
- TIFF (*.tif) (RGB)
- Exportformat för EPS
- Illustrator EPS (*.ai)
- Illustrator EPS (*.eps)
- Xara Xtreme EPS (*.eps)

Andra exportformat

- AVI-animation (.avi) - animationsdokument
- CorelXARA (*.xar)
- Xara Webster-filer (*.web)
- Windows metafil (*.wmf)
- Utökad Windows metafil (*.emf / *.wmf)
- Corel CMX 5 & 6 (*.cmx)
- Image Map (*.htm)
- Flash (.swf) animerade Flash-filer eller enskilda bildrutor
- Rich Text Format (*.rtf)
- Skalbar Internetvektorgrafik (*.svg)
- Format som används internt av Xara (*.wix)

